



**CONGRESO**

ESTADO DE MÉXICO



**INESLE**

INSTITUTO  
DE ESTUDIOS  
LEGISLATIVOS

# 34. Ecatepec de Morelos





## Ecatepec de Morelos

## Datos socioeconómicos 2020

Censo de población y vivienda INEGI, 2020

Porcentaje de la población  
total del Estado:

**9.68%**

(peso estatal)

Posición respecto al número de  
habitantes:

**1/125**

(lugar estatal)

### Población

**1,645,352**

*personas*

Hombres

798,549

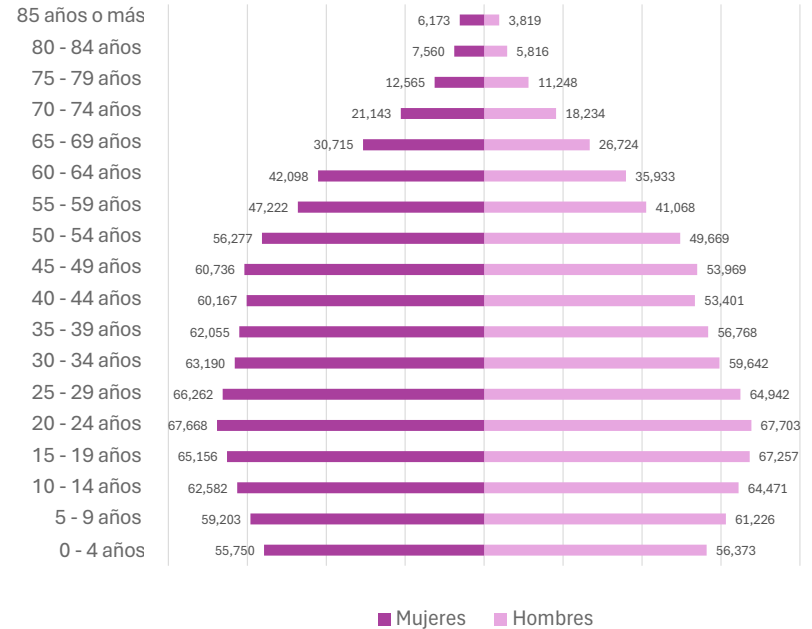
**48.5%**

Mujeres

846,803

**51.5%**

### Pirámide poblacional



CONGRESO  
ESTADO DE MÉXICO

INESLE

INSTITUTO  
DE ESTUDIOS  
LEGISLATIVOS

Ecatepec de Morelos



Capítulo 9000 Deuda Pública	\$-
Capítulo 8000 Participaciones y aportaciones	\$-
Capítulo 7000 Inversiones financieras	\$-
Capítulo 6000 Inversión Pública	
Capítulo 5000 Bienes Muebles	\$-
Capítulo 4000 Transferencias y asignaciones	\$-
Capítulo 3000 Servicios generales	\$-
Capítulo 2000 Materiales y suministros	\$-
Capítulo 1000 Servicios personales	\$2,665,549



Capítulo 1000  
Servicios personales



Total de egresos	\$6,775,219.32
------------------	----------------



Capítulo 9000 Deuda Pública	\$-
Capítulo 8000 Participaciones y aportaciones	\$-
Capítulo 7000 Inversiones financieras	\$-
Capítulo 6000 Inversión Pública	
Capítulo 5000 Bienes Muebles	\$-
Capítulo 4000 Transferencias y asignaciones	\$-
Capítulo 3000 Servicios generales	\$-
Capítulo 2000 Materiales y suministros	\$-
Capítulo 1000 Servicios personales	

SD










Del total de egresos de la cuenta pública

Capítulo 1000  
Servicios personales















### Servicios básicos de vivienda

	Viviendas que no disponen de internet	35.23%
	Viviendas que no disponen de teléfono fijo	4.40%
	Viviendas que no disponen computadora	54.94%
	Viviendas que no disponen de agua	0.94%
	Viviendas que no disponen de drenaje ni sanitario	0.79%
	Viviendas que no disponen de electricidad	0.02%
	Viviendas que no disponen de lavadora	19.92%
	Viviendas que no disponen de refrigerador	8.16%
	Viviendas con piso de tierra	1.21%

### Composición Social

	Población originaria	45.67%
	Población hablante de lengua indígena	1.50%
	Población económicamente activa	51.04%
	Población con alguna limitación o discapacidad	13.21%
	Población afiliada con alguna institución de salud	64.19%
	Hogares con jefa de familia	31.88%

### Rezago educativo

	Años promedio de escolaridad	10.22
	Población analfabeta	2.24%
	Población de entre 6 y 11 años que no asiste a la escuela	0.48%
	Población con educación básica incompleta	6.14%



### Índice de Desarrollo Humano (IDH)

(Grado de progreso del municipio en factores sanitarios, educativos y económicos)



**0.780**



### Subíndice de Educación (SE)

(Calidad de vida a través de la educación)

**0.709**

ALTO

### Subíndice de Ingreso (SI)

(Obtención de recursos para gozar de una vida digna mediante el ingreso bruto Per cápita)



**0.755**

ALTO



### Ingreso Corriente Total Per Cápita

**3,680** (Promedio de ingreso que recibe una persona para subsistir)

### Subíndice de Salud (SS)

(Esperanza de vida al nacer)



**0.884**

MUY ALTO



### Índice de Rezago Social

**-1.22** (Medida que agrega variables de educación, salud y vivienda en el hogar)

### Grado de Rezago Social

Muy bajo





### LA VIDA Y LA INTEGRIDAD



Feminicidio

0.68



Homicidio doloso

11.35



Homicidio culposo

5.65



Lesiones dolosas

291.16

### EL PATRIMONIO



Robo de vehículo

218.44



Robo de negocio

144.81



Robo en transporte público

50.59



Robo a casa habitación

37.87



Robo a transeúnte total

222.21



Robo con violencia

444.64



Extorsión

18.76



### La familia



#### Violencia familiar

123.54

### La libertad personal



#### Secuestro

0.06

### La sociedad



#### Trata de personas

0.51

### La libertad y la seguridad social



#### Violación

17.85

### Otros



#### Narcomenudeo

26.81





La vida y la integridad					
Años	2020	2021	2022	2023	2024
Feminicidios	0.93	1.04	1.14	0.68	0.68
Homicidios dolosos	15.87	13.34	12.79	12.99	11.35
Lesiones culposas	4.39	6.64	5.85	5.75	5.65
Lesiones dolosas	306.31	316.04	322.34	303.32	291.16





### Presidencia



### Sindicatura

Rafael Octavio García Moreno  
morena

RP: Patricia Venancio Castillo  
PAN-PRI-PRD-NAEM

### Regidurías

Olivia Salinas Tello	morena
Rodolfo Jonhatan Arellano Banda Treviño	morena
Zoraida Alcaráz Yáñez	morena
Armando Pérez Soria	morena
Erika Berenice Vázquez García	morena
Fernando Walter Rocha Castro	morena
Sharon Viridiana Valencia Flores	morena
Bianca Candy Ramos Ponce	PAN-PRI-PRD-NAEM
Luis Antonio León Soto	MC
Jorge Zuriel Albarrán Belmant	PVEM
Katia González Hernández	PT
María Del Rocío Chávez Márquez	PAN-PRI-PRD-NAEM

**Azucena Cisneros Coss**

**Partido  
político**

**morena**



Diputaciones locales

Distrito Local	Cabecera Local	Diputación	Grupo parlamentario
6	Ecatepec de Morelos	Octavio Mat3nez Vargas	morena
8	Ecatepec de Morelos	Edmundo Luis Valde3a Bastida	morena
21	Ecatepec de Morelos	Ernesto Santill3n Ram3rez	PT
37	Tlalnepantla de Baz	Arleth Stephanie Grimaldo Osorio	morena
42	Ecatepec de Morelos	Zaira Cedillo Silva	morena

Diputaciones federales

Dtto. Federal	Cabecera Federal	Diputaci3n	Grupo parlamentario
10	Ecatepec De Morelos	Luis Fernando Vilchis Contreras	PT
11	Ecatepec De Morelos	X3chitl Teresa Arzola Vargas	morena
13	Ecatepec De Morelos	Alma Delia Navarrete Rivera	morena
16	Ecatepec De Morelos	Emilio Manzanilla T3llez	PT
17	Cd. Nezahualc3yotl	Rosa Garc3a Juan Hugo De la	morena